



Les capteurs de position

Nous vous présentons un nouveau webinaire en mai avec Ghislain Roy pour bien vous informer sur les capteurs de position, où nous allons diagnostiquer les codes d'anomalies P0335 à P0340.

- **11 mai 19 h : Les capteurs de position**

Objectifs:

- Connaître et comprendre les capteurs de position
- Comprendre les vérifications demandées par le manufacturier
 - Circuit électrique interne de l'ordinateur
- Exécuter les vérifications
 - Avec l'analyseur
 - Avec un Multimètre et un oscilloscope
- Diagnostic
 - Être en mesure de suivre la charte de diagnostic du manufacturier
 - Bulletin de service
 - Connaître des trucs de diagnostic

Ce webinaire offert par ton CPA est pour toi!

Cette séance d'information de 75 minutes est présentée **EN DIRECT** sur l'heure du dîner par M. Ghislain Roy.

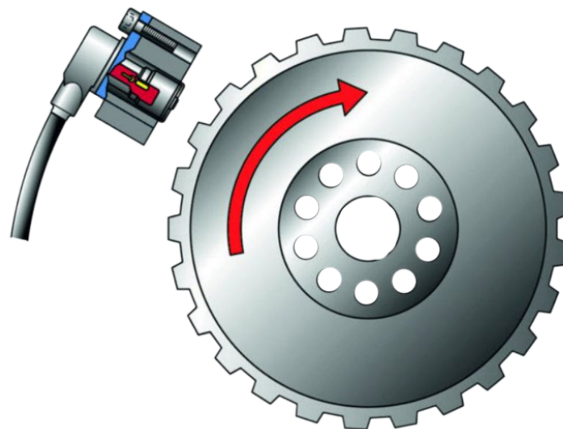


Les capteurs de position

Mercredi le 11 mai - 19 h

Diagnostic des codes
d'anomalies :

-P0335 à P0340















Inscription

Attention ! Vous avez des difficultés à vous connecter? [Vous pouvez utiliser ce tutoriel pour vous aider.](#) Si vous avez d'autres difficultés à vous inscrire au webinaire, [communiquez avec nous !](#)

L'équipe du CPA Québec

Vous avez raté un webinaire qui vous pourrait vous intéresser ?

WEBINAIRES - MÉCANIQUE AUTOMOBILE

 <p>LES HUILES MOTEURS</p> <p> Wilson Almeida \$0.00\$</p> <p>Mécanique Générale - Volet 1</p> <p style="background-color: #f4a460; color: white; padding: 2px; text-align: center; font-weight: bold;">Commander</p>	 <p>LES ANTIGELS</p> <p> Wilson Almeida \$0.00\$</p> <p>Mécanique Générale - Volet 2</p> <p style="background-color: #f4a460; color: white; padding: 2px; text-align: center; font-weight: bold;">Commander</p>	 <p>PREMIÈRE PRISE EN MAIN D'UN MULTIMÈTRE</p> <p> Ghislain Roy \$0.00\$</p> <p>Mécanique Générale - Volet 3</p> <p style="background-color: #f4a460; color: white; padding: 2px; text-align: center; font-weight: bold;">Commander</p>
 <p>PREMIÈRE VÉRIFICATION ÉLECTRIQUE AVEC UN MULTIMÈTRE</p> <p> Ghislain Roy \$0.00\$</p> <p>Mécanique Générale - Volet 4</p> <p style="background-color: #f4a460; color: white; padding: 2px; text-align: center; font-weight: bold;">Commander</p>	 <p>PREMIÈRE VÉRIFICATION ÉLECTRIQUE AVEC UN OSCILLOSCOPE</p> <p> Ghislain Roy \$0.00\$</p> <p>Mécanique Générale - Volet 5</p> <p style="background-color: #f4a460; color: white; padding: 2px; text-align: center; font-weight: bold;">Commander</p>	 <p>ENTRETIEN D'UN VÉHICULE</p> <p> Ghislain Roy \$0.00\$</p> <p>Webinaire Mécanique générale - Volet 6</p> <p style="background-color: #f4a460; color: white; padding: 2px; text-align: center; font-weight: bold;">Commander</p>

Pas de souci, Ils sont disponibles ici!

Dans un délai de 1 mois suivant la diffusion en direct, il vous est possible de voir et revoir les webinaires en différé. **Plus de cent webinaires sont déjà disponibles.**

Comment? Simplement vous créer un compte sur le site de formation du CPA Québec. Vous serez en mesure de visionner gratuitement des dizaines de webinaires!!

Vous êtes intéressé par les formations du CPA Québec? C'est disponible au même endroit 😊

Connectez-vous!

CPA Québec

5450 rue rideau, Québec
Quebec G2E 5V2 Canada

Vous recevez ce courriel parce que vous vous êtes inscrit à notre liste d'envoi via notre site Web ou nos réseaux sociaux.



[Se désabonner](#)

